



住友不動産のマンションリフォーム「新築そっくりさん」

# CITY HOUSE STYLE プレミアムホワイト

住友不動産のハイグレード分譲マンションのデザインテイストを、マンションリフォームで実現する内装コーディネートです。『プレミアムホワイト』は鏡面白空目の建具面材をはじめとし、スタイリッシュでありながらソフトな白い空間にのご提案です。白いインテリアは、色の好みだけでなく、拡がりのある空間に仕上げたい方、お手持ちのインテリアや家具に特定の差し色やテクスチャがあり、家具をメインとするインテリアを作りたいお客様にも幅広くご採用いただける扱いやすい色調です。



▲玄関ホールのイメージパース



▲リビングからキッチンをみたイメージパース



▲寝室のイメージパース



▲『住友不動産シスコン』にてご用意可能なテイストにマッチする家具

※建材・タイルなどの色は実物サンプルをご確認ください



▲玄関ホール・廊下床材：タイル貼




▲リビングダイニング・キッチン・居室床材：フローリング

# ハイグレード 内装仕様

▼オススメ OP :  
テイストにマッチする  
照明器具



▼オススメ OP : 壁タイル



▲オススメ OP : エコカラット



▲オリジナル建具用ドアハンドル



▲ドアキャッチャー



▲オススメ OP : 玄関ドア内側ダイノックシート貼

▼建具 : City House Style オリジナル建具・巾木



▲建具姿図 (開戸採光あり)



▲建具姿図 (引戸)



▲建具姿図 (開戸一般)



▲巾木



▲テイストにマッチするソファとチェアの一例  
(住友不動産シスコン)



▲別途 :  
オーダー輸入カーテン  
タッセル

▶別途 : オーダー輸入レース  
(住友不動産シスコンにて手配可能)



▲基本の壁紙 : 壁・天井用



▲アクセントクロス



▲左アクセントクロスのおもて壁・天井



住友不動産のマンションリフォーム「新築そっくりさん」

# CITY HOUSE STYLE プレミアムホワイト

シティハウススタイルでは、住宅設備機器もハイランクな設定のご提案となっています。  
『白いインテリア』では、建材や設備の品質の良し悪しが、空間デザインに大きな影響を与えます。  
納得の白いインテリアを、ぜひ、ショールームでご確認ください。



シティハウススタイル特別ご提供品：  
ユニットバスイメージ



システムキッチンイメージ



シティハウススタイル特別ご提供品：  
洗面化粧台イメージ



シティハウススタイル特別ご提供品：  
トイレイメージ



▲建具姿図 (開戸一般)



▲建具姿図 (折戸取手あり)



▲建具姿図 (折戸取手なし) ▲巾木



▲扉面材



▲ドアハンドル




▲ドアキャッチャー



リビングイメージパース※間接照明の設置は CityHouseStyle のオススメです。



▲洗面・トイレ床：タイル貼



▲居室床：フローリング



▲基本の壁紙：壁・天井同じクロス



▲壁アクセントクロス※入隅～入隅まで



▲アクセントクロスの部屋の天井クロス



住友不動産のマンションリフォーム「新築そっくりさん」

# CITY HOUSE STYLE ハイコントラスト

住友不動産のハイグレード分譲マンションのデザインテイストを、マンションリフォームで実現する内装コーディネートです。『ハイコントラスト』はモノトーンに鏡面の木質系扉材を取り入れた、都会的でスタイリッシュなデザインです。空目とブラックの色彩と質感の違いを効果的に取り入れ、シャープな空間に仕上げるカラーリングとなっています。落ち着き感がありながらも洗練されたアーバンテイストをお求めのお客様に、おすすめのコーディネートです。



▲玄関ホールのイメージパース



▲リビングからキッチン方向のイメージパース



▲寝室のイメージパース



▲『住友不動産シスコン』にてご用意可能なテイストにマッチする家具

※建材・タイルなどの色は実物サンプルをご確認ください



▲玄関ホール・廊下床材：タイル貼




▲リビングダイニング・キッチン・居室床材：フローリング



▼オススメ OP :  
テイストにマッチする  
照明器具



▼オススメ OP : 壁タイル



▲オススメ OP : エコカラット



▲オススメ OP : 玄関ドア内側ダイノックシート貼



▲オリジナル建具用ドアハンドル



▲ドアキャッチャー

▼建具 : City House Style オリジナル建具・巾木



▲建具姿図 (開戸採光あり)



▲建具姿図 (引戸)



▲建具姿図 (開戸一般)



▲巾木

## ハイグレード 内装仕様




▲テイストにマッチするソファとチェアの一例  
(住友不動産シスコン)



▲別途:  
オーダー輸入カーテン



▶別途▶  
タッセル  
▶別途 : オーダー輸入レース  
(住友不動産シスコンにて手配可能)



▲基本の壁紙 : 壁・天井用



▲アクセントクロス



▲左アクセントクロスのその他壁・天井

住宅不動産のマンションリフォーム「新築そっくりさん」

# CITY HOUSE STYLE ハイコントラスト

シティハウススタイルでは、住宅設備機器もハイランクな設定のご提案となっています。  
『ハイコントラスト』は、流行りの“黒”を活かしたデザインです。暗くなり過ぎないシャープな空間がコンセプト。  
ノーブルな黒いインテリアを、ぜひ、お試しください。



シティハウススタイル特別ご提供品：  
ユニットバスイメージ



システムキッチンイメージ



シティハウススタイル特別ご提供品：  
洗面化粧台イメージ



シティハウススタイル特別ご提供品：  
トイレイメージ



▲建具姿図 (開戸一般)




▲建具姿図 (折戸取手あり)



▲建具姿図 (折戸取手なし)



▲巾木



▲扉面材



▲ドアハンドル



▲ドアキャッチャー

▲扉面材





リビングイメージパース※間接照明の設置は CityHouseStyle のオススメです。



▲洗面・トイレ床：タイル貼




▲居室床：フローリング



▲基本の壁紙：壁・天井同じクロス



▲壁アクセントクロス※入隅～入隅まで



▲アクセントクロスの部屋の天井クロス



住友不動産のマンションリフォーム「新築そっくりさん」

# CITY HOUSE STYLE クラシカルブラウン

住友不動産のハイグレード分譲マンションのデザインテイストを、マンションリフォームで実現する内装コーディネートです。『クラシカルブラウン』は、落ち着いた内装をご希望のお客様にマッチする『空目を活かしたインテリア』となっています。シティハウススタイルでは、木質感がありながらも、都会的でスタイリッシュな住空間を、ご提案させていただきます。都会的でありながら、天然木や本革利用の家具にまでこだわりたいお客様に、ぴったりな空間に仕上がるラインナップです。



▲玄関ホールのイメージパース



▲リビングからキッチン方向のイメージパース



▲寝室のイメージパース



▲『住友不動産シスコン』にてご用意可能なテイストにマッチする家具

※建材・タイルなどの色は実物サンプルをご確認ください



▲玄関ホール・廊下床材：タイル貼



▲リビングダイニング・キッチン・居室床材：フローリング




▼オススメ OP :  
テイストにマッチする  
照明器具



▲オススメ OP : 壁タイル



▲オススメ OP : エコカラット



▲オススメ OP : 玄関ドア内側ダイノックシート貼



▲オリジナル建具用ドアハンドル



▲ドアキャッチャー

## ハイグレード 内装仕様



▲テイストにマッチするソファとチェアの一例  
(住友不動産シスコ)



▲別途：  
オーダー輸入カーテン  
タッセル  
▶別途：オーダー輸入レース  
(住友不動産シスコにて手配可能)

▼建具：City House Style オリジナル建具・巾木



▲建具姿図 (開戸採光あり)

▲建具姿図 (引戸)



▲建具姿図 (開戸一般)



▲巾木



▲基本の壁紙：壁・天井用



▲アクセントクロス




▲左アクセントクロスのその他壁・天井



住宅不動産のマンションリフォーム「新築そっくりさん」

# CITY HOUSE STYLE クラシカルブラウン

シティハウススタイルでは、住宅設備機器もハイランクな設定のご提案となっています。  
水周りにおいても『空目を活かしたインテリア』となるよう、住宅設備機器にも空目を取り込んだデザインとなっています。  
木質系インテリアでありながらも、都会的でスタイリッシュである——それがシティハウススタイルです。



▲扉面材

▲扉面材





リビングイメージパース※間接照明の設置は CityHouseStyle のオススメです。



▲洗面・トイレ床：タイル貼




▲居室床：フローリング



▲基本の壁紙：壁・天井同じクロス



▲壁アクセントクロス※入隅～入隅まで



▲アクセントクロスの部屋の天井クロス